

## Инструкция по оплате для размещения на сайте.

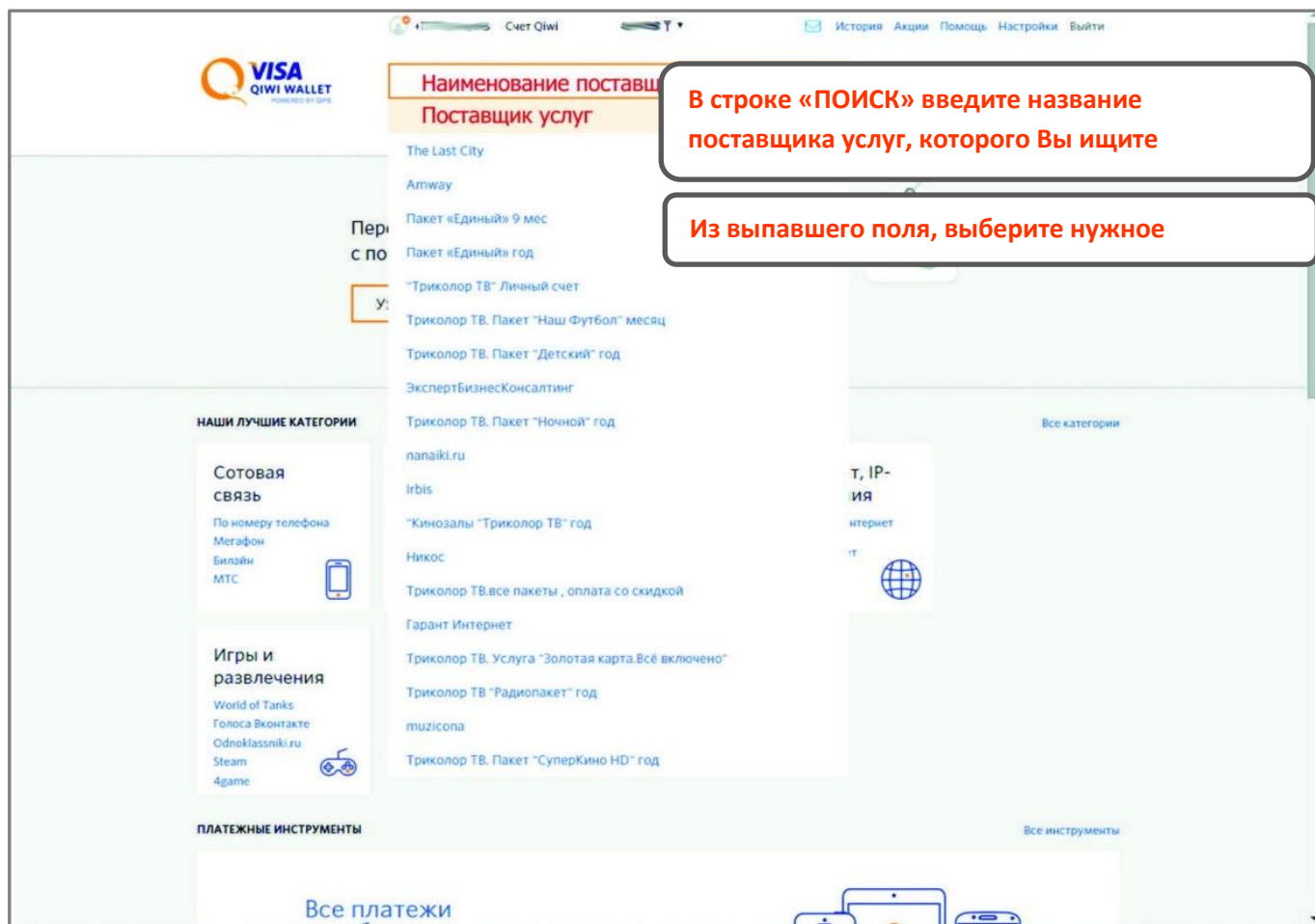
QIWI предлагает быстрые и безопасные способы оплаты. Можно выбрать подходящий источник средств (электронные или наличные деньги, банковская карта) и оплатить покупку в одном из удобных интерфейсов.

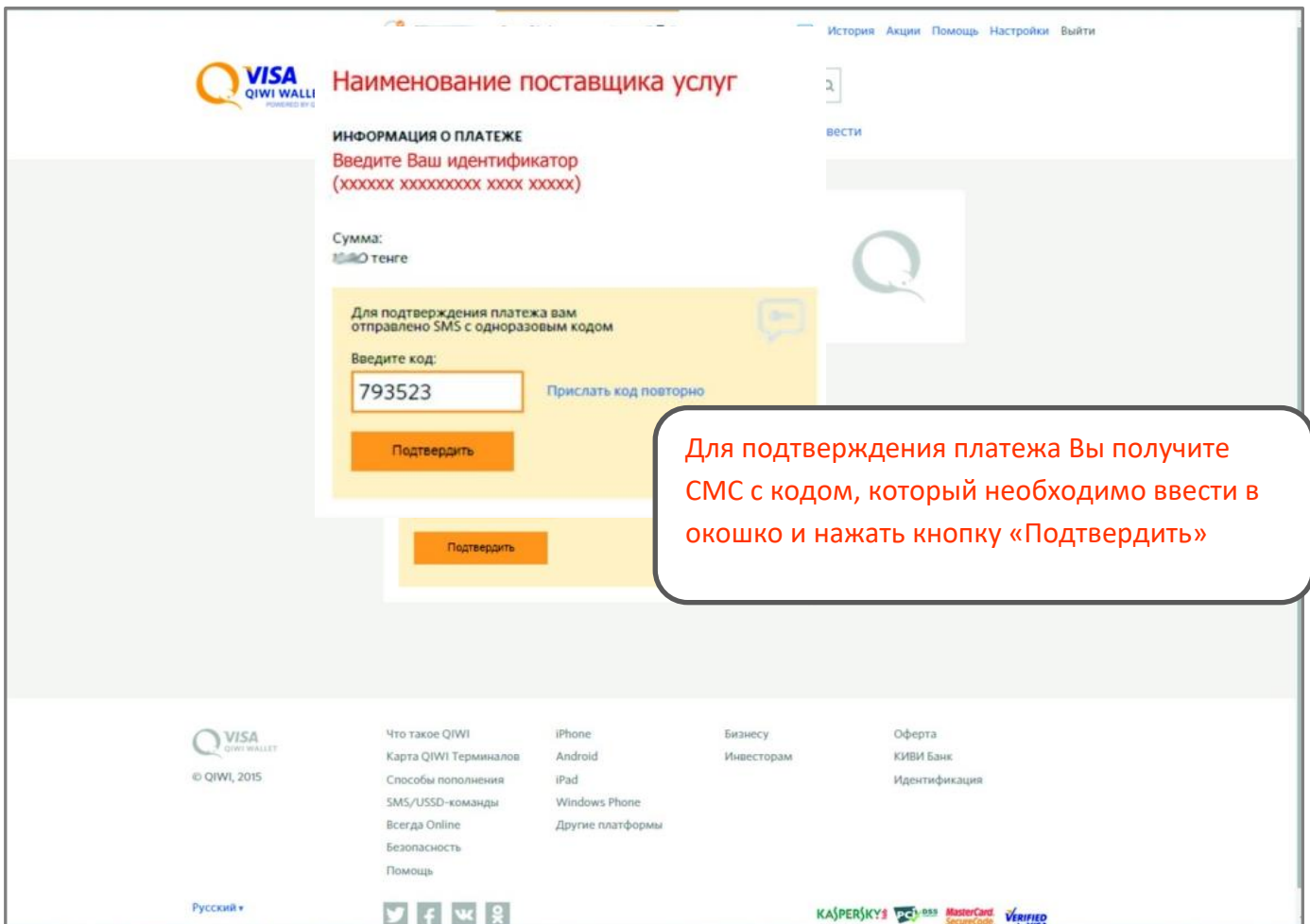
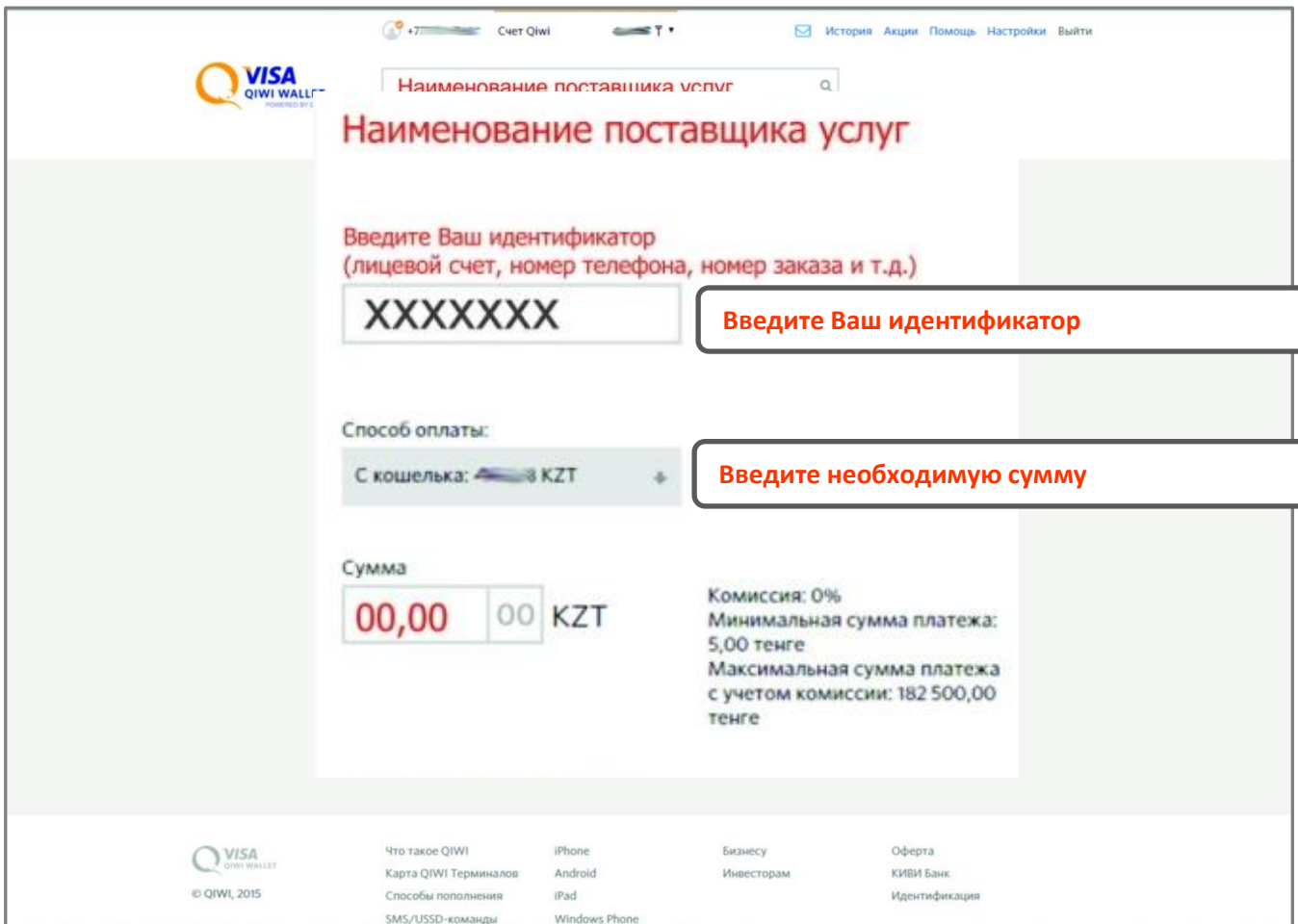
### Оплата через QIWI Кошелек

С QIWI Кошельком вы можете моментально оплатить свою покупку, где бы вы ни находились. Достаточно выбрать QIWI Кошелек при оплате, а затем подтвердить платеж на сайте [visa.qiwi.com](https://visa.qiwi.com) в приложении для мобильных платформ и социальных сетей, QIWI Терминале.

- Как оплатить счет на сайте или в мобильном приложении QIWI Кошелек:

1. Войдите в [QIWI Кошелек](#), используя в качестве логина номер вашего мобильного телефона, который вы указали при выставлении счета. Если у вас еще нет QIWI Кошелька, зарегистрируйтесь – это займет всего минуту.







+77

Счет Qiwi



Т



История Акции Помощь Настройки Выйти

[Оплатить](#) [Перевести](#) [Пополнить кошелек](#) [Банковские карты](#) [Вывести](#)



## Успешно

Ваш платеж принят в обработку.  
Посмотреть статус платежа.

[★ Сохранить](#)



Увеличен лимит в тенге  
разовой транзакции  
на казахстанских  
мерчантов

**до 182 500 ₸**

**СПАСИБО, что выбираете QIWI!**



© QIWI, 2015

Что такое QIWI

[Карта QIWI Терминалов](#)

[Способы пополнения](#)

[SMS/USDD-команды](#)

[Всегда Online](#)

[Безопасность](#)

[Помощь](#)

[iPhone](#)

[Android](#)

[iPad](#)

[Windows Phone](#)

[Другие платформы](#)

[Бизнесу](#)

[Инвесторам](#)

[Оферта](#)

[КИВИ Банк](#)

[Идентификация](#)